

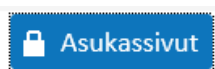
# Näin rekisteröidyt TA.fi-asukassivuille ilman pankkitunnuksia

Asukassivuille täytyy rekisteröityä, kun niitä käyttää ensimmäistä kertaa. Rekisteröityminen tapahtuu ensisijaisesti verkkopankkitunnuksilla (tupas-tunnistautuminen). Jos verkkopankkitunnuksia ei ole käytössä, rekisteröityä voi käymällä henkilökohtaisesti asiakaspalvelussamme (toimistotunnistautuminen).

Toimistotunnistautuminen vaatii aina henkilökohtaisen käynnin toimistollamme henkilöllisyyden vahvistamiseksi. Henkilöllisyyden tarkistamiseen käy henkilökortti, ajokortti tai passi. Henkilökohtaisesti toimistolla tunnistautuneen asukkaan käyttäjätunnus asukassivuille on sähköpostiosoite.

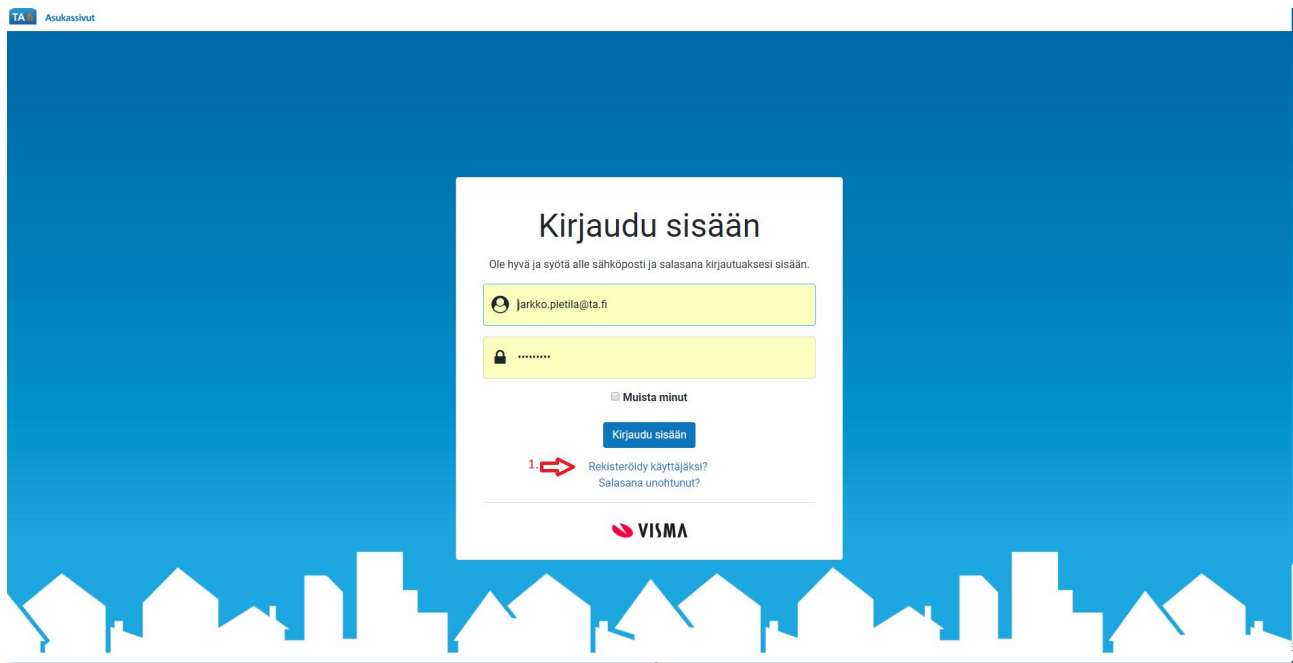
## Asukassivuille kirjautuminen

Kun olet käynyt tunnistautumassa toimistolla, pääset kirjautumaan asukassivuille. Asukassivut löytyvät osoitteesta <https://asukassivut.ta.fi> tai painamalla [www.ta.fi](http://www.ta.fi) sivuston yläreunan asukassivut-ikonia.



## Toimintaohjeet

1. Klikkaa rekisteröidy käyttäjäksi.



2. Klikkaa *toimisto*-linkkiä ja syötä sähköpostiosoite, jonka olet vahvistanut asiakaspalvelussa tunnistautumisen yhteydessä. Klikkaa *tunnistaudu*.

TUPAS Toimisto 2.

## Tunnistautuminen asiakaspalvelussa

Syötä alle asiakaspalvelussa vahvistamasi sähköpostiosoite

Sähköposti

Tunnistaudu

3. Määrittele käyttäjätilillesi salasana. Salasanan tulee olla vähintään 6 merkkiä pitkä sekä sisältää vähintään yksi iso kirjain, pieni kirjain, numero ja erikoismerkki. Klikkaa *rekisteröidy*.

TUPAS Toimisto

## Rekisteröinti

Ole hyvä ja syötä alle salasana rekisteröityäksesi.

Salasanan tulee olla vähintään 6 merkkiä pitkä, sekä sisältää vähintään yksi iso kirjain, pieni kirjain, numero ja erikoismerkki.

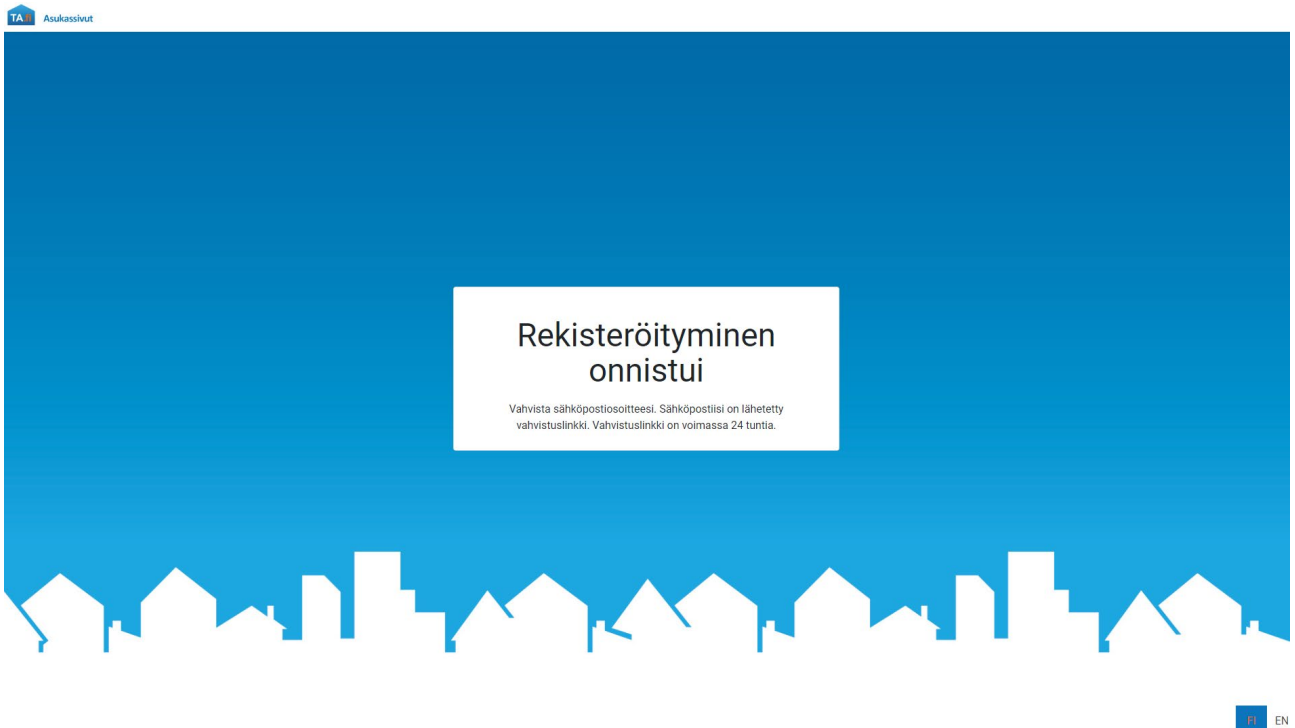
Salasana

Salasanan vahvistus

Rekisteröidy

Syötä salasana 2x ja rekisteröidy

4. Vahvasta sähköpostiosoitteesi. Sähköpostiisi lähetetään vahvistuslinkki, joka on voimassa 24 tuntia.



5. Sähköpostiisi on saapunut viesti, jonka avulla voit vahvistaa rekisteröitymisesi asukassivuille. Klikkaa *vahvista*.

Rekisteröinnin vahvistus > Inbox x

Rekisteröinnin vahvistus <noreply@talokeskus.fi>  
-> minä v

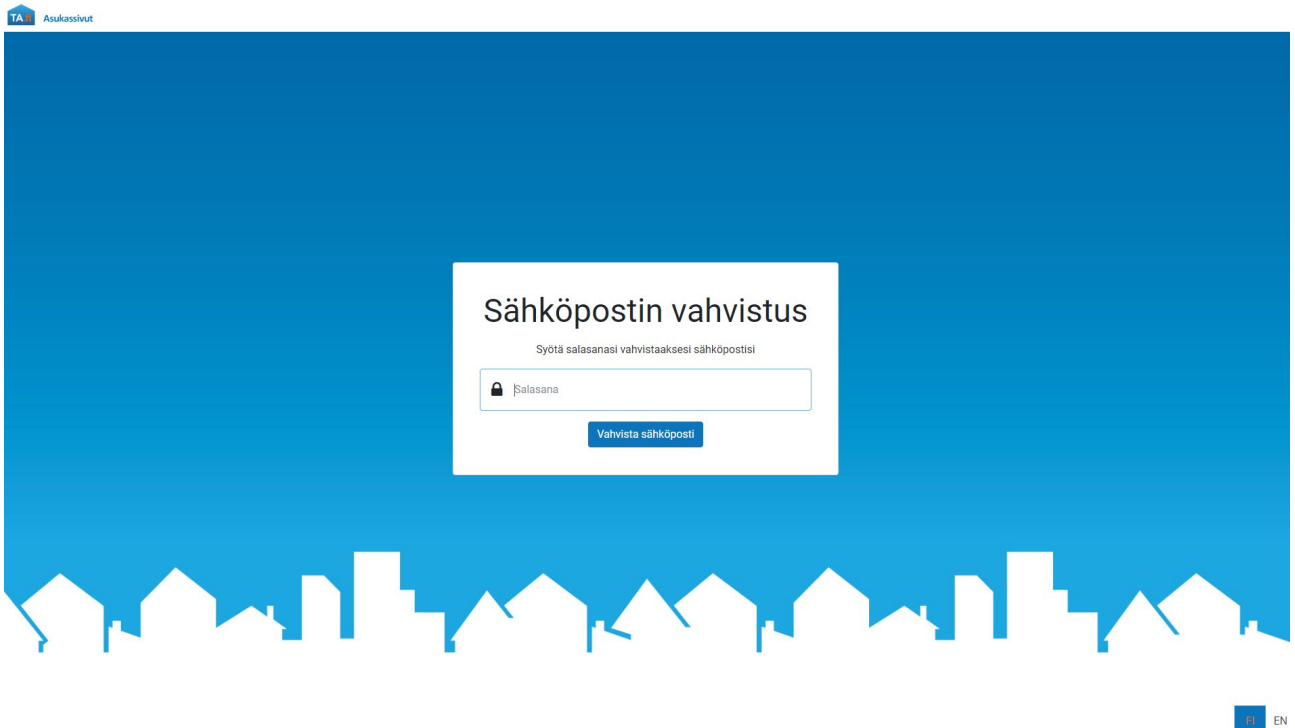
10:



fi aikakausi välellä Näytä linkin välellä



6. Vahvista rekisteröinti salasanalla, jonka syötit rekisteröintivaiheessa.



TA Asukassivut

## Sähköpostin vahvistus

Syötä salasanasi vahvistaaksesi sähköpostisi

Salasana

Vahvista sähköposti

fi EN

7. Sähköpostiosoitteesi on vahvistettu ja voit nyt kirjautua asukassivuille.

